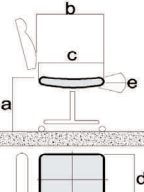


Arbeitsstuhl Standard & Air

Abmessungen in mm gemäß EN 1335-1:2020 "Büroarbeitsstuhl"

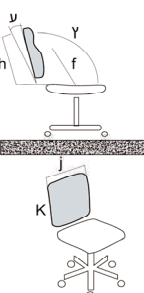
Arbeitsstuhl Standard, ohne Armlehnen	Arbeitsstuhl Standard, mit 1D Armlehnen	Arbeitsstuhl Standard, mit 3D Armlehnen	Arbeitsstuhl Standard, mit 4D Armlehnen	Arbeitsstuhl Air, ohne Armlehnen	Arbeitsstuhl Air, mit 1D Armlehnen	Arbeitsstuhl Air, mit 3D Armlehnen	Arbeitsstuhl Air, mit 4D Armlehnen
--	--	--	--	-------------------------------------	---------------------------------------	---------------------------------------	---------------------------------------

Sitzfläche



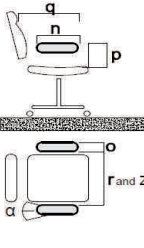
a	Sitzhöhe (bei Stühlen mit Sitzflächenwinkel kleiner als 0°)	420 - 520	420 - 520	420 - 520	420 - 520	420 - 520	420 - 520	420 - 520
b	Sitztiefe	400 - 470	400 - 470	400 - 470	400 - 470	400 - 470	400 - 470	400 - 470
c	Tiefe der Sitzfläche	460	460	460	460	460	460	460
d	Breite der Sitzfläche	455	455	455	455	455	455	455
e	Sitzflächenwinkel	-0,2°	-0,2°	-0,2°	-0,2°	-0,2°	-0,2°	-0,2°

Rückenlehne



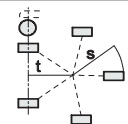
f	Höheneinstellung der Rückenlehne	170 - 260	170 - 260	170 - 260	170 - 260	170 - 260	170 - 260	170 - 260
h	Höhe der Rückenlehne	650 - 710	650 - 710	650 - 710	650 - 710	640 - 700	640 - 700	640 - 700
j	Breite der Rückenlehne	425	425	425	425	410	410	410
k	Horizontalradius Rückenlehne	570	570	570	570	940	940	940
l	Neigung der Rückenlehne	25°	25°	25°	25°	30°	30°	30°
v	Radius zwischen Sitzfläche und Rückenlehne	95°	95°	95°	95°	93°	93°	93°

Armlehnen



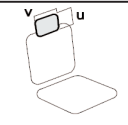
n	Länge der Armauflagen	/	205	205	205	/	205	205	205
o	Breite der Armauflagen	/	85	85	85	/	85	85	85
p	Höhe der Armauflagen	/	165 - 265	165 - 265	175 - 275	/	165 - 265	165 - 265	175 - 275
q	Maximaler Abstand von der Rückenlehne bis zur Vorderseite der Armlehnen	/	270	250	255	/	270	250	255
r	Freie Hüftweite wenn sich die Armlehnen in der breitesten Position befinden	/	480	480	515	/	480	480	515
z	Lichte Weite zwischen den Armlehnen	/	485	400 - 485	390 - 520	/	485	400 - 485	390 - 520
alpha	Drehbereich	/	0°	+10°/-20°	+/-30°	/	0°	+10°/-20°	+/-30°

Gestell



s	Versetzung maximal	387	387	387	387	387	387	387
t	Stabilitätsmaß	267	267	267	267	267	267	267

Kopfstützen



u	Höhe des nutzbaren Polsterbereichs	150	150	150	150	/	/	/	/
v	Nutztiefe der Kopfstütze	260	260	260	260	/	/	/	/